

INSPIRON One 2330

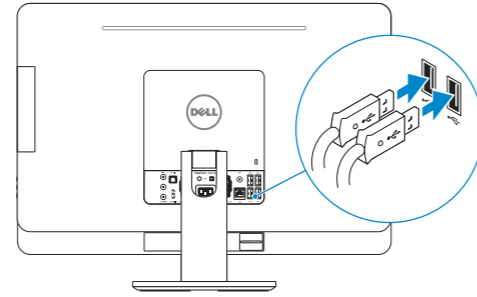
Quick Start Guide

Guide d'information rapide
Schnellstart-Handbuch
Guida introduttiva rapida
دليل البدء السريع



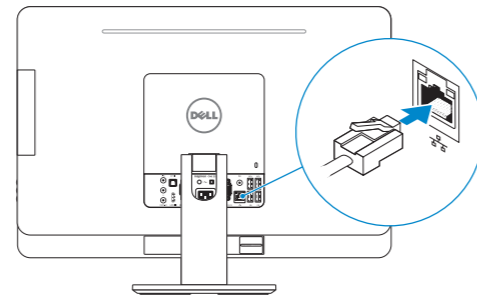
1 Set up the keyboard and mouse

Installer le clavier et la souris
Tastatur und Maus einrichten
Configurare la tastiera e il mouse
إعداد لوحة المفاتيح والماوس



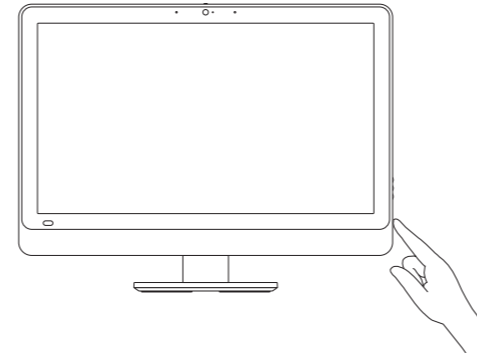
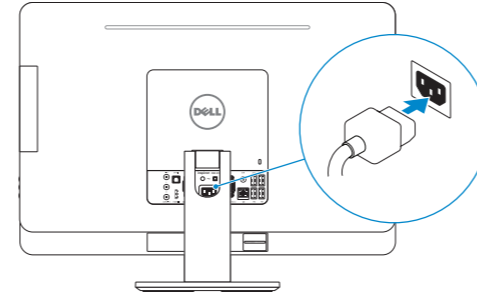
2 Connect the network cable (optional)

Connecter le câble réseau (en option)
Netzwerkkabel anschließen (optional)
Collegare il cavo di rete (opzionale)
قم بتوصيل كبل الشبكة (اختياري)



3 Connect the power cable and turn on your computer

Brancher l'adaptateur secteur et allumer votre ordinateur
Stromkabel anschließen und Computer einschalten
Collegare il cavo di alimentazione e accendere il computer
توصيل كبل التيار وتشغيل الكمبيوتر



4 Finish Windows setup

Terminer l'installation de Windows | Windows-Setup abschließen
Terminare l'installazione di Windows | إنهاء إعداد Windows



Enable security and updates

Activez la sécurité et les mises à jour
Sicherheit und Aktualisierungen aktivieren
Abilitare sicurezza e aggiornamenti
تمكين الأمان والتحديثات



Connect to your network

Connectez-vous à votre réseau
Mit dem Netzwerk verbinden
Connettere alla rete
التوصيل بالشبكة



Sign in to your Microsoft account or create a local account

Connectez-vous à votre compte Microsoft ou créez un compte local
Bei Ihrem Microsoft-Konto anmelden oder ein lokales Konto erstellen
Effettuare l'accesso al proprio account Microsoft oppure creare un account locale
تسجيل الدخول إلى حساب Microsoft أو إنشاء حساب محلي

Explore resources

Explorer les ressources | Ressourcen kennenlernen
Esplora risorse | استعراض الموارد



Help and Tips

Aide et astuces | Hilfe und Tipps
Aiuto e suggerimenti | التعليمات والتلميحات



My Dell

Mon Dell | Mein Dell
Il mio Dell | جهاز Dell الخاص بي



Register your computer

Enregistrer votre ordinateur | Computer registrieren
Registrazione il computer | تسجيل الكمبيوتر

Product support and manuals

Support produits et manuels
Produktsupport und Handbücher
Supporto prodotto e manuali
دعم المنتج والدلائل

Contact Dell

Contacter Dell | Kontaktaufnahme mit Dell
Contattare Dell | Dell الاتصال بـ

Regulatory and safety

Règlementations et sécurité
Sicherheitshinweise und Zulassungsinformationen
Normative e sicurezza
ممارسات الأمان والممارسات التنظيمية

Regulatory model and type

Modèle et type réglementaires
Muster-Modellnummer und Muster-Typnummer
Modello e tipo regolatori
الموديل والنوع التنظيمي

Computer model

Modèle de l'ordinateur | Computermodell
Modello del computer | موديل الكمبيوتر

dell.com/support

dell.com/support/manuals

dell.com/windows8

dell.com/contactdell

dell.com/regulatory_compliance

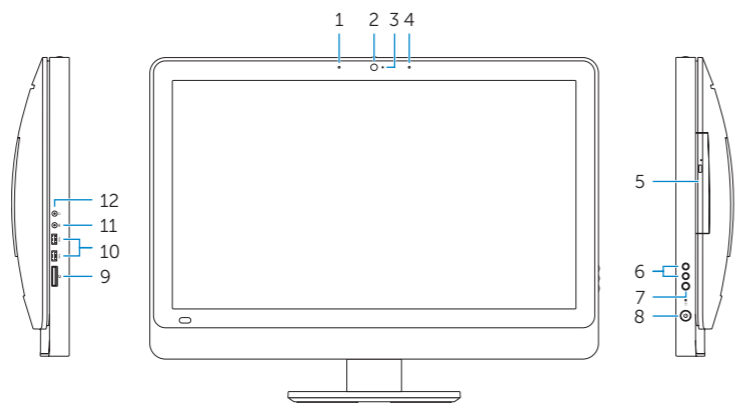
W05C

W05C001

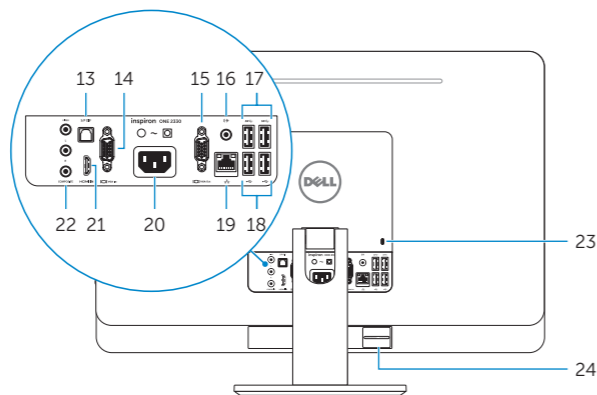
Inspiron One 2330

Features

Caractéristiques | Funktionen | Funzioni | الميزات



1. Left microphone
2. Camera
3. Camera-status light
4. Right microphone
5. Optical drive
6. Brightness-control buttons (2)
7. Input-source selection (optional)/ Display-off button
8. Power button
9. Media-card reader
10. USB 3.0 ports (2)
11. Microphone port
12. Headphone port
13. S/P DIF port
14. VGA-in port (optional)
15. VGA-out port
16. Audio-out port
17. USB 3.0 ports (2)
18. USB 2.0 ports (2)
19. Network port
20. Power port
21. HDMI-in port (optional)
22. Composite ports
23. Security-cable slot
24. Service Tag and regulatory labels



1. Microphone gauche
2. Caméra
3. Voyant d'état de la caméra
4. Microphone droit
5. Lecteur optique
6. Boutons de commande de la luminosité (2)
7. Sélection de la source d'entrée (en option)/Bouton de marche ou arrêt de l'écran
8. Bouton d'alimentation
9. Lecteur de carte mémoire
10. Ports USB 3.0 (2)
11. Port microphone
12. Port pour casque
13. Port S/P DIF
14. Port d'entrée VGA (en option)
15. Port de sortie VGA
16. Port de sortie audio
17. Ports USB 3.0 (2)
18. Ports USB 2.0 (2)
19. Port réseau
20. Port d'alimentation
21. Port d'entrée HDMI (en option)
22. Ports Composite
23. Emplacement pour câble de sécurité
24. Numéro de service et étiquettes de conformité aux normes

1. Linkes Mikrofon
2. Kamera
3. Kamerastatusanzeige
4. Rechtes Mikrofon
5. Optisches Laufwerk
6. Tasten zur Helligkeitssteuerung (2)
7. Taste zur Auswahl der Eingangsquelle (optional)/zum Ausschalten des Bildschirms
8. Betriebsschalter
9. Speicherkartenlesegerät
10. USB 3.0-Anschlüsse (2)
11. Mikrofonanschluss
12. Kopfhöreranschluss
13. S/P DIF-Anschluss
14. VGA-Eingangsanschluss (optional)
15. VGA-Ausgangsanschluss
16. Audio-Ausgangsanschluss
17. USB 3.0-Anschlüsse (2)
18. USB 2.0-Anschlüsse (2)
19. Netzwerkanschluss
20. Stromanschluss
21. HDMI-Eingangsanschluss (optional)
22. Composite-Anschluss
23. Sicherheitskabeleinschub
24. Service-Tag-Nummer und Normenetikett

1. الميكروفون الأيسر
2. الكاميرا
3. مصباح حالة الكاميرا
4. الميكروفون الأيمن
5. محرك الأقراص الضوئية
6. أزرار التحكم في السطوع (2)
7. تحديد مصدر الإدخال (اختياري)/أزرار إيقاف تشغيل الشاشة
8. زر التيار
9. قارئ بطاقات الوسائط
10. منافذ USB 3.0 (2)
11. منفذ الميكروفون
12. منفذ سماعة الرأس
13. منفذ S/P DIF
14. منفذ دخل VGA (اختياري)
15. منفذ خرج VGA
16. منفذ خرج الصوت
17. منافذ USB 3.0 (2)
18. منافذ USB 2.0 (2)
19. منفذ الشبكة
20. منفذ التيار
21. منفذ دخل HDMI (اختياري)
22. منافذ التركيب
23. فتحة كبل الأمان
24. علامة الخدمة والملصقات التنظيمية

1. Microfono di sinistra
2. Fotocamera
3. Indicatore di stato della fotocamera
4. Microfono di destra
5. Unità ottica
6. Pulsanti del controllo della luminosità (2)
7. Pulsante di selezione origine entrata (opzionale)/di spegnimento dello schermo
8. Accensione
9. Lettore schede multimediali
10. Porte USB 3.0 (2)
11. Porta microfono
12. Porta cuffia
13. Porta S/P DIF
14. Porta entrata per VGA (opzionale)
15. Porta uscita per VGA
16. Porta uscita per audio
17. Porte USB 3.0 (2)
18. Porte USB 2.0 (2)
19. Porta di rete
20. Porta alimentazione
21. Porta entrata per HDMI (opzionale)
22. Porte composite
23. Slot cavo di protezione
24. Etichette Numero di servizio e di conformità alle normative

